



# ユニフォーム広告掲示申請書

## 記入例

( サッカー )

チーム名: **本郷キッカーズ**

種別: **第1種**

種別区分: **社会人連盟**

チーム登録番号: **0 0 1 2 3 4 5**

代表者名: **日本 太郎**



連絡担当者

氏名: **日本 太郎**


住所: 〒 **113-8311**  
**東京都文京区本郷3-10-15 JFAハウス**


TEL: **03 - 3830 - 2004** (自宅・携帯・勤務先・事務所)


JFA「ユニフォーム規程」に基づき、下記のとおり、ユニフォームに広告を掲示することを申請します。

掲出希望期間	西暦 <b>2017</b> 年 <b>4</b> 月 <b>9</b> 日 より		(承認日より当該年度有効)			
掲示箇所	広告主の社名	広告主の業種	広告サイズ(たて×よこ)	スポンサー料	デザイン数	追加・変更
※記入例 シャツ 前面	〇〇株式会社 ※広告デザインではなく、運営する企業名等	スクール経営	10cm × 30cm = 300 cm	100,000 円	2 種類	追加
シャツ 前面	<b>フンキョウ(株)</b>	<b>飲食店経営</b>	<b>15</b> cm × <b>20</b> cm = <b>300</b> cm	<b>50,000</b> 円	<b>1</b> 種類	
シャツ 背面	<b>本郷キッカーズ</b>	<b>チーム広告</b>	<b>10</b> cm × <b>15</b> cm = <b>150</b> cm	<b>0</b> 円	<b>1</b> 種類	
シャツ 背面裾			cm × cm = cm	円	種類	
シャツ 左袖	<b>(株)SPORTSTOKYO</b>	<b>スポーツ用品販売</b>	<b>5</b> cm × <b>8</b> cm = <b>40</b> cm	<b>物品提供</b> 円	<b>1</b> 種類	
ショーツ 前面左			cm × cm = cm	円	種類	

既に申請・承認済みで、年度内に追加・変更の場合は、どちらか記載すること↑  
掲示する広告の内容がわかる詳細画像等(体裁、デザインロゴ、色彩等がわかるもの)の資料を添付すること

  
 シャツ前面

  
 シャツ背面

  
 シャツ左袖

※申請料: 掲示箇所1ヶ所につき、10,800円

シャツ 前 面: 選手番号の上部または下部に300cmを超えないサイズ

背面上: 選手番号の上部または下部に200cmを超えないサイズ

背面裾: 選手番号最下部からシャツ裾までの長さを二等分し、その下部に150cmを超えないサイズ

左 袖: 50cmを超えないサイズ

ショーツ 前面左: 80cmを超えないサイズ

※同じ掲示箇所・同じ企業の広告でもデザインが複数ある場合は、デザイン1種類につき1ヶ所の申請料がかかります。

(デザイン2種類の場合: 2ヶ所×申請料)

※急いで承認して欲しい等、個別のご要望へは対応は出来かねます。余裕を持って申請して下さい。

※誤記・記入漏れ等がある場合は、承認に時間がかかることがあります。

申請日: 西暦 **2017** 年 **3** 月 **10** 日

【都道府県サッカー協会記入欄】

承認日: 西暦 年 月 日

印

【日本サッカー協会記入欄】

承認日: 西暦 年 月 日

処理日: 西暦 年 月 日

担当者: \_\_\_\_\_